




ČESKÝ VÝROBCE NÁBYTKU

iktus

Sektor Venuše



Sektor Venuše vám umožní zařídit si byt podle Vašich představ a potřeb...



www.iktus.cz

POSTELE



P160

2-lůžko pro 2 standardní rošty a matrace 80x200 cm, vnější rozměr 1670 x 2090 x 900 mm

P180

2-lůžko pro 2 standardní rošty a matrace 90x200 cm, vnější rozměr 1870 x 2090 x 900 mm

P200

2-lůžko pro 2 standardní rošty a matrace 100x200 cm, vnější rozměr 2070 x 2090 x 900 mm

Poznámka: Dodávka bez roštu a matrace, výšku roštu s matrací lze nastavit.



P160č

2-lůžko pro 2 standardní rošty a matrace 80x200 cm, vnější rozměr 1670 x 2120 x 900 mm

P180č

2-lůžko pro 2 standardní rošty a matrace 90x200 cm, vnější rozměr 1870 x 2120 x 900 mm

P200č

2-lůžko pro 2 standardní rošty a matrace 100x200 cm, vnější rozměr 2070 x 2120 x 900 mm


Poznámka: Dodávka bez roštu a matrace, výšku roštu s matrací lze nastavit.



P90

1-lůžko pro standardní rošt a matraci 90x200 cm, vnější rozměr 970 x 2090 x 660 mm

Poznámka: Dodávka bez roštu a matrace, výšku roštu s matrací lze nastavit.



smrkový rošt **R80**, potřeba 2 ks pro 2-lůžko **P160(č)**

smrkový rošt **R90**, potřeba 2 ks pro 2-lůžko **P180(č)** nebo 1 ks pro lůžko **P90**,

smrkový rošt **R100**, potřeba 2 ks pro 2-lůžko **P200(č)**



noční stolek se zásuvkou **NSZ**

v - 500 mm, š - 390 mm, h - 325 mm
montuje se na bok postele, levoprávé provedení



noční stolek polička **NSP**

v - 200 mm, š - 350 mm, h - 350 mm
montuje se na bok postele, levoprávé provedení



zásuvka pod postel **ZPP**

univerzální pod všechny postele, pod 2-lůžko možno použít 2 ks
v - 212 mm, š - 1650 mm, h - 800 mm

DOPLŇKOVÝ NÁBYTEK

Poznámka: korpusy zásuvek a vnitřní police jsou v bílém provedení, v ceně není úchytky

zrcadlo **Z**

v - 600 mm, š - 450 mm, h - 21 mm

nástěnná knihovnička **NK**

v - 350 mm, š - 950 mm, h - 200 mm
k přišroubování na zeď

nástěnná police **NP**

v - 218 mm, š - 950 mm, h - 218 mm
k přišroubování na zeď ve svislé nebo vodorovné pozici



multifunkční stolek **MS**

v - 750 mm, š - 950 mm, h - 570 mm



komoda zásuvková **K1**

v - 1000 mm, š - 950 mm, h - 420 mm



komoda zásuvka a dveře **K2**

prostor za dveřmi vybaven 1 stavitelnou policí
v - 1000 mm, š - 950 mm, h - 420 mm



němý sluha **NS1**

solitér pro dočasné odložení oblečení a doplňků
v - 1510 mm
š - 500 mm
h - 400 mm



němý sluha **NS2**

solitér pro dočasné odložení oblečení a doplňků z čela opatřen zrcadlem
v - 1600 mm
š - 500 mm
h - 700 mm

ÚCHYTKY, SVÍTIDLO

všechny úchytky jsou kovové, na skříních s roztečí otvorů 320 mm na ostatních elementech 160 mm

UA - vzhled nerez



UB - vzhled eloxovaný hliník



UC - vzhled eloxovaný hliník



svítidlo **S** LED technologie šroubuje se na půdu skříně nebo nástěnné knihovničky



SKŘÍŇĚ

Poznámka: Všechny skříně jsou vysoké 2200 mm a hluboké 570 mm, základním vybavením skříně je jedna pevná police a v ceně není úchytka, u jedné dveří, které kryjí široký díl je možno místo úchytky dodat zrcadlo **ZS** nalepené po celé ploše dveří



S2
skříně 2-dveřová jednoprostorová
1 široký díl, š - 950 mm



S3
skříně 3-dveřová dvouprostorová
1 široký a 1 úzký díl, š - 1420 mm



S4
skříně 4-dveřová dvouprostorová
2 široké díly, š - 1880 mm



S5
skříně 5-dveřová tříprostorová
2 široké a jeden úzký díl, š - 2350 mm

SKŘÍŇĚ S RÁMEM

Poznámka: Rám na skříně je dodáván samostatně na jednotlivé skříně a montuje se dodatečně. Rám má profil 110 x 36 mm a zvětšuje výšku skříně o 36 mm na 2236 mm a šířku skříně o 72 mm



skříně **S2** s rámem **R2**
šířka skříně 1022 mm



skříně **S3** s rámem **R3** zrcadlem **ZS**,
šířka skříně 1492 mm



skříně **S4** s rámem **R4**
šířka skříně 1952 mm



skříně **S5** s rámem **R5**
šířka skříně 2422 mm

VNITŘNÍ VÝBAVA SKŘÍŇÍ - příklady

Poznámka: Vnitřní výbava skříní je vždy v bílé barvě



2-dveřová skříně **S2**
dovybavená **6 ks** polic **P2**



3-dveřová skříně **S3**
levý úzký díl dovybaven
2 ks polic **P1** a šatní tyčí **T1**
pravý široký díl dovybaven
3 ks polic **P2** a kontejnerem **Z2**



4-dveřová skříně **S4**
levý široký díl dovybaven
2 ks polic **P2** a šatní tyčí **T2**
pravý široký díl dovybaven
6 ks polic **P2**



5-dveřová skříně **S5**
levý úzký díl dovybaven
3 ks polic **P1** a kontejnerem **Z1**
prostřední široký díl dovybaven **2 ks** polic
P2 a šatní tyčí **T2** pravý široký díl
dovybaven **3 ks** polic **P2** a kontejnerem **Z2**

VYBAVENÍ SKŘÍŇÍ

Z1
zásuvkový
kontejner
do skříně úzký



Z2
zásuvkový
kontejner
do skříně široký



T1
šatní tyč úzká



T2
šatní tyč široká



P1
police
do skříně
úzká

P2
police
do skříně
široká

Sektor Venuše



Sektor Venuše vychází z oblíbené postele Venuše a umožní Vám zařídit Váš byt podle Vašich představ a potřeb. Je vyroben z kvalitních laminovaných desek síly **18 a 36 mm** s důrazem na pevnost a odolnost konstrukce, variabilitu a moderní design. Nabízíme jej v řadě dezénů a potahových látek podle aktuálních vzorníků.



Protože náš sortiment budeme dále rozšiřovat, umožňujeme Vám jej dokupovat a tak měnit svůj interiér podle Vašich rostoucích a měnících se potřeb a přitom zachovat jeho ucelenost a jednotný výraz.

Váše prodejna nábytku: